

PASSO PER PASSO

https://www.cartaidentita.interno.gov.it/info-utili/entra-con-cie-livelli-1-e-2/

cartaidentita.interno.gov.it

Südtiroler Bürgernetz PONS - Das kostenl... Italienisch = Deuts... Google Übersetzer SgyWiki Das italienische Ste... Marktgemeinde Sa...

Ministero dell'Interno ITA Accedi

CARTA DI IDENTITÀ ELETTRONICA


Cerca

Cos'è la carta Richiedi Attiva Info utili Notizie Assistenza PA e Impres


Semplifica i tuoi accessi online con la Carta di Identità Elettronica

La Carta di Identità Elettronica (CIE) è l'unica identità fisica e digitale certificata dallo Stato Italiano.


Scopri cos'è la CIE



Richiedi la tua Carta



Attiva le tue credenz



Home / Attiva

Condividi


Attiva

Con la Carta di Identità Elettronica (CIE) puoi accedere ai Servizi Online della Pubblica Amministrazione **attivando la tua Identità Digitale**.

Se hai richiesto la CIE o ne sei già in possesso, **attiva subito le credenziali CIE** (livello 1 e 2): conferma i tuoi contatti e scegli come autorizzare gli accessi, tramite l'app CIEID o tramite un codice temporaneo (OTP) via SMS.

Se hai uno smartphone dotato di tecnologia NFC, scarica l'[app CIEID](#) per accedere con il massimo livello di sicurezza (livello 3). Per accedere da PC è necessario un lettore NFC e il [Software CIE](#).

Attualmente i minorenni di età compresa tra 5 e 18 anni possono accedere esclusivamente agli istituti scolastici di ogni ordine e grado, comprese le scuole ed accademie militari. Fino al compimento dei 5 anni non è consentito alcun accesso.



Attualmente i minorenni di età compresa tra 5 e 18 anni possono accedere esclusivamente agli istituti scolastici di ogni ordine e grado, comprese le scuole ed accademie militari. Fino al compimento dei 5 anni non è consentito alcun accesso.



Attiva credenziali CIE (livello 1 e 2)

Per l'attivazione è sufficiente la **prima metà del codice PUK** che hai ricevuto dal comune in fase di richiesta del documento.

[ATTIVA](#) →



Entra con CIE (livello 3)

Scarica l'app CIEID per accedere ai servizi online con il massimo livello di sicurezza (livello 3) e velocizzare l'accesso tramite QR code a tutti i livelli (1, 2 e 3).


[SCOPRI](#) →

Informativa sul trattamento dei dati personali ([GDPR](#))

1.1 Scegli come attivare le tue credenziali

Hai già registrato la tua Carta di Identità Elettronica (CIE) sulla App CieID e hai la tua Carta a portata di mano?



 **Entra con CIE**

In alternativa, inserisci manualmente i dati della tua Carta di Identità Elettronica



Dati di contatto

Codice Fiscale*




Numero di serie*

CA00000AA



Risolvi il captcha*

Ich bin kein Roboter. 
Datenschutzerklärung - Nutzungsbedingungen

* Campi obbligatori

Continua

1.2 Inserisci codice PUK

Inserisci la 1ª e 2ª cifra della prima parte del codice PUK

Continua

[Annulla attivazione](#)



2.1 Verifica Numero Cellulare

Numero cellulare

+393492151911

Il numero di cellulare non è corretto? [Scopri come modificarlo](#)

Continua

2.2 Verifica Indirizzo E-mail

manu.althuber@rolmail.net

2.3 Crea Credenziali

[Annulla attivazione](#)

2.1 Verifica Numero Cellulare

Numero cellulare

+393492151911

Il numero di cellulare non è corretto? [Scopri come modificarlo](#)

Inserimento codice temporaneo OTP

Per proseguire inserire il codice temporaneo OTP che ti è stato inviato tramite SMS

Codice di verifica OTP

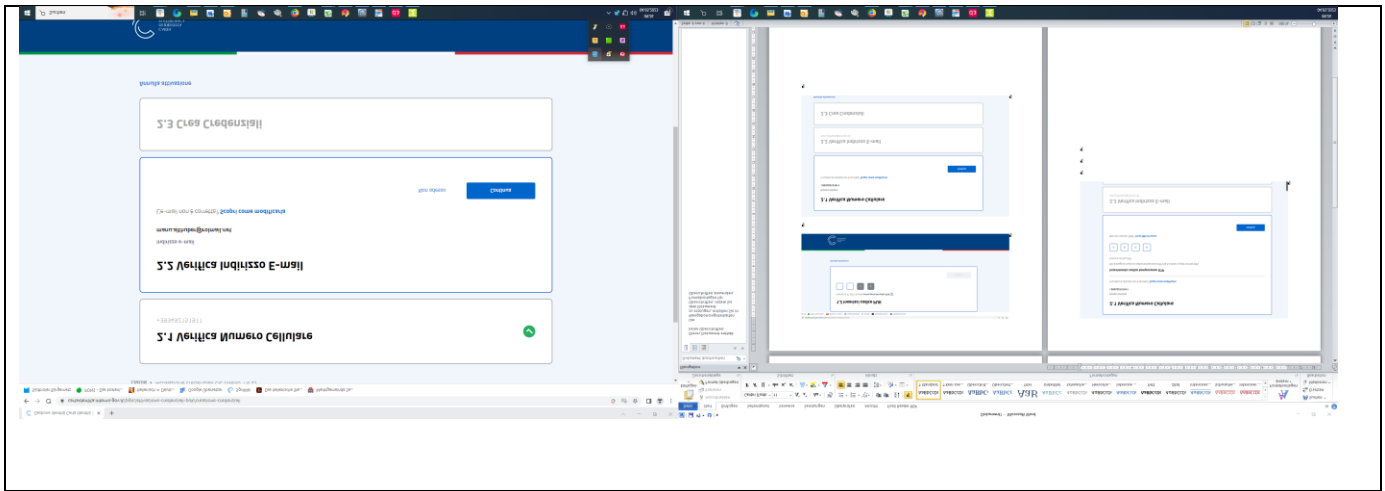
3 6 0 6

Non hai ricevuto l'SMS? [Invia SMS di nuovo](#)

Continua

2.2 Verifica Indirizzo E-mail

manu.althuber@rolmail.net



2.1 Verifica Numero Cellulare

+393492151911



2.2 Verifica Indirizzo E-mail

Indirizzo e-mail

manu.althuber@rolmail.net

L'e-mail non è corretta? [Scopri come modificarla](#)

Inserimento codice temporaneo OTP

Per proseguire inserire il codice temporaneo OTP che ti è stato inviato tramite e-mail

Codice di verifica OTP

Non hai ricevuto l'e-mail? Controlla nella posta indesiderata o [invia l'e-mail di nuovo](#)

Non adesso

Continua

Ci sei quasi...

Seleziona ora la modalità di autenticazione ai servizi online per completare l'attivazione delle Credenziali CIE.

Scegli come autorizzare i tuoi accessi online

App CielD

Utilizza l'App CielD per autenticarti



Scegli l'app CielD

SMS

Ricevi un codice temporaneo (OTP) via SMS ad ogni accesso



Scegli i codici temporanei OTP

2.3 Crea Credenziali

Il tuo username

Potrai utilizzare indifferentemente come username:



Il tuo codice fiscale
LTHMNL80P45B220B



Il numero di serie della tua CIE
CA621060X



L'indirizzo e-mail che hai verificato
manu.althuber@rolmail.net

Crea Password

Scegli Password

.....



Conferma Password

.....



La password scelta deve rispettare almeno i seguenti criteri:

- ✓ 10 caratteri alfanumerici
- ✓ una lettera maiuscola
- ✓ un numero
- ✓ un simbolo
- ✓ non può contenere più di 2 caratteri uguali consecutivi

Credenziali di livello 1 e 2 attivate con successo.

Configura ora l'app CielD per utilizzare le tue credenziali in maniera più facile e veloce.

Scarica e apri l'app CielD sul tuo smartphone, seleziona "Certifica il dispositivo" e segui i passaggi.

Per maggiori informazioni consulta le [Domande frequenti](#).

Inquadra e scarica l'app CielD



Riepilogo delle tue credenziali

Di seguito lo stato delle tue credenziali:

Credenziali livello 1: Attive ✓

Credenziali livello 2: Attive ✓

Modalità di utilizzo delle tue credenziali livello 2:

[App Mobile CielD](#)

Potrai sempre cambiare la tua scelta nella sezione [Gestione CielD](#) della tua area personale su www.cartaidentita.it

[Torna alla Home](#)